





Kitchen top | Top cucina

Vulcano Inclusioni Extrafine Levigato

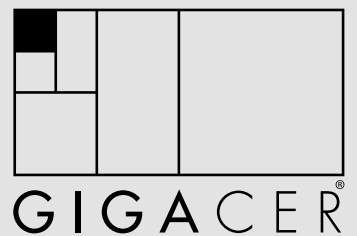
Gigacer Service ≠ 6 mm

Full body | Tutta massa

L-shaped squared ridge | Veletta a vista

Index | Indice

- P. 05 **Gigacer Service**
- P. 06 **Through body** | Piena massa
- P. 07 **Edges machining** | Lavorazione bordi
- P. 10 **Washbasins** | Lavabi
- P. 18 **Shower trays** | Piatti doccia
- P. 25 **Technical information** | Informazioni tecniche






GIGACER[®]
SERVICE



Stairs | Scale

Nero Inclusioni Classico Mat

 Gigacer Service \neq 12 mm

Full body | Tutta massa

L-shaped squared ridge | Veletta a vista

Gigacer Service

Gigacer Service is the firm's made to measure working service offered on all products.

It enables slabs to be cut, perforated, polished and generally adapted to the individual project in line with the requisites of a specific client design. In this way the ceramic slabs can be used both to create decor elements and to personalise or adjust slab dimensions to flooring or decor designs. In this way the floor can be matched with, or even identical to, the kitchen worktop, flights of steps, the bathroom worktop and even the basin in an infinity of possible forms and dimensions. Each single piece can be made in accordance with designers' instructions and technical drawings.

You can contact us directly to have information on:

- solutions for the laying of the 4.8, 6 and 12 mm products
- solutions for the laying of large format
- solutions for cleaning after laying
- stairs
- swimming pools
- outdoor terraces
- laying of 24 mm products on the raisingsupports
- ventilated facades
- edges and niches
- mosaics and small sizes
- raised floors
- custom size products
- special decorations
- baths, wash basins and shower trays.

Gigacer Service è il servizio di lavorazioni su misura offerto da Gigacer su tutti i suoi prodotti.

Consente di tagliare, forare, lucidare e in generale adattare le lastre al singolo progetto, seguendo le indicazioni di uno specifico disegno del cliente. In questo modo le lastre ceramiche possono essere utilizzate sia per realizzare elementi d'arredo, sia per personalizzare o adeguare al progetto le dimensioni di lastre per pavimento o rivestimento. Il pavimento o il rivestimento potrà così essere abbinato o addirittura identico al top cucina, ai gradini della scala, al top bagno o anche allo stesso lavabo, in una infinita possibilità di forme e dimensioni.

Il pezzo unico viene realizzato anche seguendo le indicazioni e il disegno tecnico del progettista.

Esempi di Gigacer Service:

- soluzioni per la posa dei prodotti di spessore 4.8 mm, 6 mm e 12 mm
- soluzioni per la posa dei grandi formati
- soluzioni per la pulizia dopo la posa
- scale
- piscine
- esterni e terrazzi
- posa sui piedini del 24 mm
- facciate ventilate
- bordi e finiture
- mosaici e piccoli formati
- pavimenti sopraelevati
- tagli su misura specifica
- fori e decori speciali
- bagno, lavabi e piatti doccia.

12 mm Through body | 12 mm Piena massa



Our 12mm through body slabs are particularly indicated for countertops, kitchen tops and vanity tops. The material is manufactured by using one single layer of precious powders that runs through the body of the tile from the top to the bottom. This allows then to process the material as if it was a natural stone, by rounding and refining the edges, but keeping all the pluses of the technical porcelain stoneware.

Le lastre in 12mm di spessore through body sono particolarmente indicate per il rivestimento di piani di lavoro, piani cucina, mobili da bagno. Il materiale viene prodotto utilizzando un solo strato di materiale prezioso, che attraversa la lastra fino al fondo, in modo che sia possibile lavorare i bordi come se fosse una pietra naturale, ma mantenendo tutte le caratteristiche migliorative del gres porcellanato tecnico non smaltato.


Concept 1




Concrete




Inclusioni Classico



Rectified Rettificato



Unrectified Non rettificato




Edges machining | Lavorazione bordi



Reverse angled ridge 45°
Costa a profilo inclinato




Double straight squared ridge
Costa pari lati a vista



Rounded straight ridge
Costa pari a tondino



L-shaped squared ridge
Veletta a vista



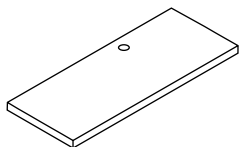
Full rounded ridge
Costa a toro



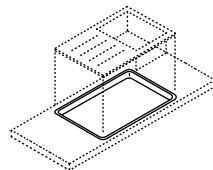
Raw edge
Taglio grezzo



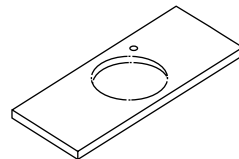
Main worktop machining | Principali lavorazioni top



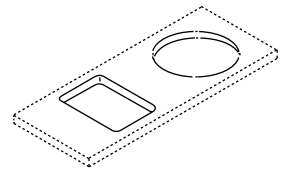
Mixer hole
Foro per miscelatore



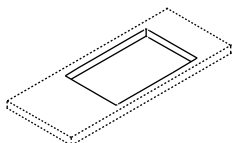
Top- aligned hole
Foro filo top



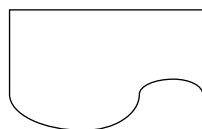
Raw circular o shaped hole
Foro grezzo circolare o sagomato



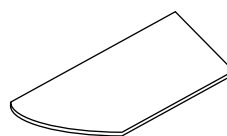
Satin hole
Foro satinato



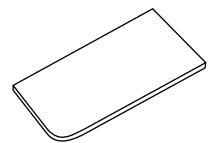
Raw rectangular hole
Foro grezzo rettangolare



Shaping raw
Sagomatura grezza



Radiused final
Terminale raggato




Radiused corner
Angolo raggato





Table | Tavolo

Terra Inclusioni Classico Levigato

 Gigacer Service ≠ 12 mm

Full body | Tutta massa

Full rounded ridge | Costa a toro

Washbasins | Lavabi

The uniqueness of Gigacer products is now supplying also on washbasins and shower trays with compact, functional and minimal objects, thanks to which it will be possible to complete the entire bathroom with the same ceramic product in an elegant colour consistency, to which are added the numerous technical advantages of the porcelain slab: ease of cleaning, waterproofness and solidity.

Thanks to the hidden shelves in the thickness, it will be possible to have a hung basin. It is still possible to lay the sink even on existing furniture. The width dimensions, in their standard format, reflect the historical Gigacer format of 120 cm, to be able to have a common thread with the joints and walls.

For any further information regarding the cleaning or the treatment of Gigacer Ceramic, consult the website www.gigacer.it. Gigacer S.p.A. disclaims any responsibility for the installation, wall-fixing and connection to the water system of the washbasins and shower trays.

L'unicità dei prodotti Gigacer si declina ora anche sui lavabi e sui piatti doccia, con oggetti compatti, funzionali e minimali, grazie ai quali sarà possibile completare tutto l'ambiente bagno con lo stesso prodotto ceramico, in un'elegante coerenza cromatica, a cui si aggiungono i numerosi vantaggi tecnici del gres porcellanato: facilità nella pulizia, impermeabilità e solidità.

Grazie alle mensole nascoste nello spessore sarà possibile avere un lavabo sospeso a parete. E' possibile comunque posare il lavabo anche su mobili esistenti. Le dimensioni in larghezza, nel loro formato standard, riprendono esattamente il 120 cm, formato storico di Gigacer, per poter avere un filo conduttore con le fughe di pavimenti e rivestimenti.


Per qualsiasi informazione riguardante la pulizia o il trattamento della ceramica Gigacer, consultare il sito www.gigacer.it. Gigacer S.p.A. declina ogni responsabilità in merito alla posa, al fissaggio a muro e all'allaccio al sistema idrico dei lavabi e dei piatti doccia.





Double washbasin | Lavabo Double

Rosso Inclusioni Classico Mat
50 x 180 cm | 19 1/2" x 71"

 Gigacer Service ≠ 12 mm
Full body | Tutta massa

Washbasins | Lavabi

Article: Middle

Articolo:

Material: Porcelain slabs

Materiale: Gres porcellanato

Flow rate: 55 litres per minute

Portata: 55 litri al minuto

Overflow: NO

Troppo pieno: NO

Basin cover: Optional

Copertura vasca: Opzionale

Washbasin weight: 30 kg

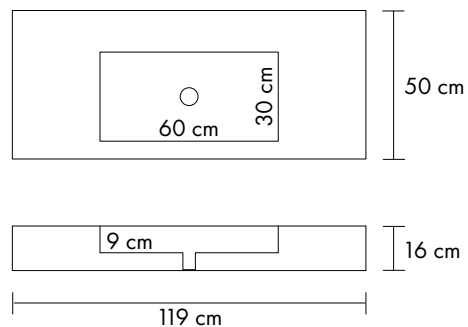
Peso lavabo: 30 kg

Packing dimensions: 150x63x37h cm


Dimensione imballo: 150x63x37h cm

Packing weight: 19 kg

Peso imballo: 19 kg



Optional Basin Cover | Copertura vasca opzionale



Article: Right or Left

Articolo:

Material: Porcelain slabs

Materiale: Gres porcellanato

Flow rate: 55 litres per minute

Portata: 55 litri al minuto

Overflow: NO

Troppo pieno: NO

Basin cover: Optional

Copertura vasca: Opzionale

Washbasin weight: 30 kg

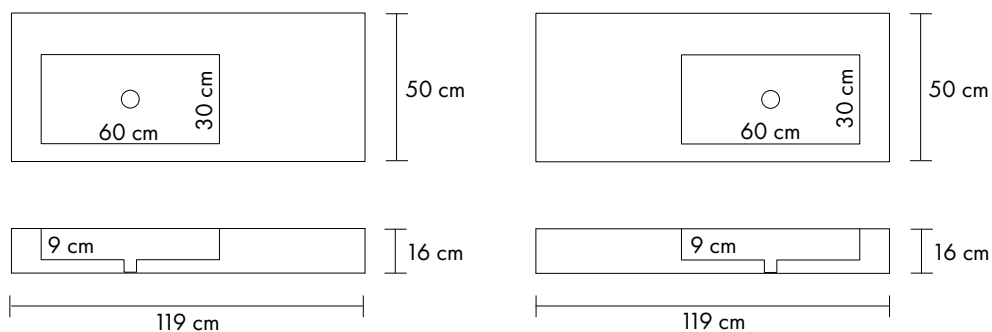
Peso lavabo: 30 kg

Packing dimensions: 150x63x37h cm


Dimensione imballo: 150x63x37h cm

Packing weight: 19 kg

Peso imballo: 19 kg



Optional Basin Cover | Copertura vasca opzionale



Washbasins | Lavabi

Article: Double

Articolo:

Material: Porcelain slabs

Materiale: Gres porcellanato

Flow rate: 55 litres per minute

Portata: 55 litri al minuto

Overflow: NO

Troppopieno: NO

Basin cover: Optional

Copertura vasca: Opzionale

Washbasin weight: 38 kg

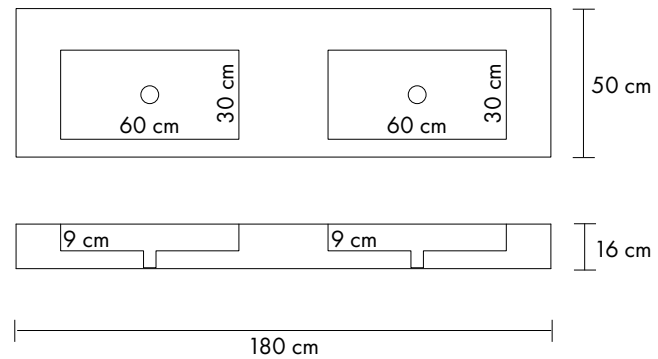
Peso lavabo: 38 kg

Packing dimensions: 173x63x37h cm


Dimensione imballo: 173x63x37h cm

Packing weight: 24 kg

Peso imballo: 24 kg



Optional Basin Cover | Copertura vasca opzionale





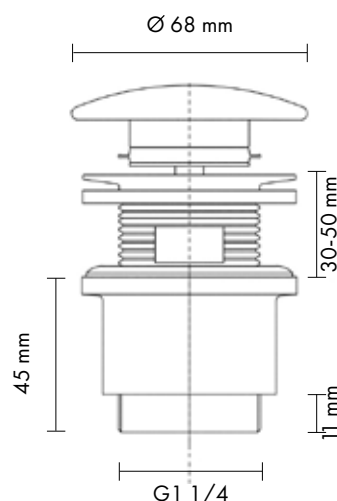
Middle washbasin | Lavabo Middle

Vetiver Material Argilla
50 x 120 cm | 19 1/2" x 48"
Gigacer Service ≠ 6 mm

Drain | Piletta

Article: Up&Down

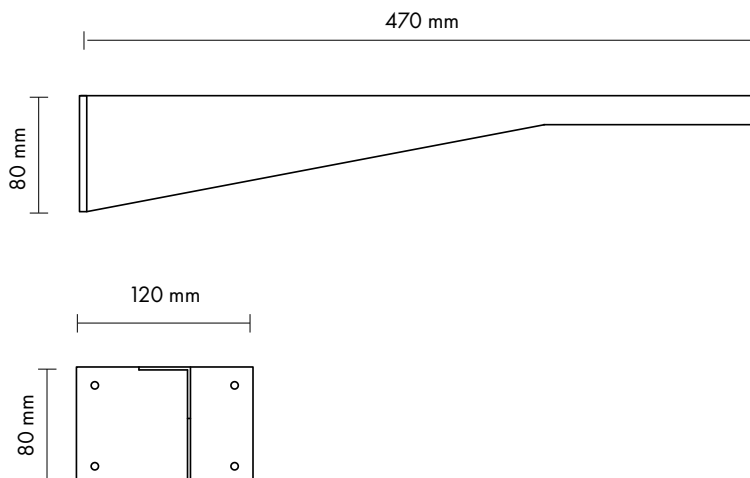
Articolo:



Bracket | Supporto

Article: Support

Articolo:



Gigacer Washbasins are assembled pieces in a single block to respond to the requests of the Design and the chromatic continuity of the bathroom environment. They are all equipped with the Up & Down System situated in the center of the tank which, thanks to the thermoformed porcelain slab that composes it has a constant and imperceptible slope. No joints are visible for greater hygiene and ease of use.

Measures that can be modified on request – Gigacer Service.

The complete product is composed by the following pieces:

- 1) The washbasin made by porcelain slab chosen from the wide Gigacer range.
- 2) Up & Down drain with basin of the tank's water closure by hand pressure on the upper part (push-pull)
- 3) Metal support brackets fixed on the wall with dowel of 1 cm diameter.

Tap and mixer are not included. Before the order, please report any further hole request on the top of the washbasin for their installation. The installation of the washbasin must be carried out on site by specialized workers; Gigacer S.p.A. disclaims any responsibility for the fixing of the wall, the installation of the water connection.

I lavabi Gigacer sono pezzi assemblati in un unico blocco per rispondere alle richieste di design e continuità cromatica dell'ambiente bagno. Sono tutti forniti di piletta con sistema Up&Down al centro della vasca che grazie al gres porcellanato termoformato che la compone, ha una pendenza costante e impercettibile. Non sono visibili fughe per una maggiore igienicità e praticità di utilizzo.

Misure modificabili su richiesta - Gigacer Service.


Il prodotto completo è composto dai seguenti pezzi:

- 1) Lavabo prodotto con il gres porcellanato scelto nell'ampia gamma Gigacer.
- 2) Piletta Up&Down con chiusura del bacino d'acqua della vasca tramite pressione della mano nella parte superiore (push-pull).
- 3) Staffe metalliche di supporto fissate a muro con tassello di diametro 1 cm.

Sono esclusi rubinetto e miscelatore. Segnalare prima dell'ordine l'eventuale richiesta di foro sul top lavabo per la loro installazione. La posa del lavabo dovrà essere eseguita in cantiere da maestranze specializzate, Gigacer S.p.A. declina ogni responsabilità in merito al fissaggio a muro, alla posa e all'allaccio idrico.

Available colours | Colori disponibili

120x250 48"x100" - 120x120 48"x48" ≠6mm



120x250 48"x100" ≠6mm - 120x120 48"x48" ≠4.8mm (Concrete Pure | Black ≠6mm)



120x250 48"x100" ≠6mm - 120x120 48"x48" ≠4.8mm



≠6mm - No Red colour

120x120 48"x48" ≠6mm



Colour Colore	Model Modello	Size cm Formato cm
All Gigacer colours	Middle	119x50 48"x19 1/2"
All Gigacer colours	Left or Right	119x50 48"x19 1/2"
All Gigacer colours available in 120x250 cm	Double	180x50 71"x19 1/2"

Shower trays | Piatti doccia

The uniqueness of Gigacer products is now declining also on washbasins and shower trays with compact, functional and minimal objects, thanks to which it will be possible to complete the entire bathroom with the same ceramic product in an elegant color consistency, to which are added the numerous technical advantages of the porcelain slab: ease of cleaning, waterproofness and solidity.

The shower tray can finally be in continuity with the floor becoming, from an aesthetic point of view, an integral part, but at the same time offering all the necessary functional advantages: adequate surface, slope for run-off water and waterproofing included in the piece.

For any further information regarding the cleaning or treatment with Gigacer ceramic, consult the website www.gigacer.it. Gigacer S.p.A. disclaims any responsibility for the installation, fixing on the wall and connection to the water system of washbasins and shower trays.


L'unicità dei prodotti Gigacer si declina ora anche sui lavabi e sui piatti doccia, con oggetti compatti, funzionali e minimali, grazie ai quali sarà possibile completare tutto l'ambiente bagno con lo stesso prodotto ceramico, in un'elegante coerenza cromatica, a cui si aggiungono i numerosi vantaggi tecnici del gres porcellanato: facilità nella pulizia, impermeabilità e solidità.

Il piatto doccia può finalmente essere in continuità con il pavimento, diventandone una parte integrante dal punto di vista estetico, ma contemporaneamente offrendo tutti i vantaggi funzionali necessari: superficie adeguata, pendenza per deflusso acqua, impermeabilizzazione inclusa nel pezzo.

Per qualsiasi informazione riguardante la pulizia o il trattamento della ceramica Gigacer, consultare il sito www.gigacer.it. Gigacer S.p.A. declina ogni responsabilità in merito alla posa, al fissaggio a muro e all'allaccio al sistema idrico dei lavabi e dei piatti doccia.



Shower tray Model B |
Piatto doccia Modello B

Land Concept 1 Mat
119 x 80 cm | 48" x 31 1/2"
 Gigacer Service ≠ 6 mm

Shower trays | Piatti doccia

Article: Model A

Articolo:

Material: Porcelain slabs

Materiale: Gres porcellanato

Standard dimension: 119x80 cm

Dimensioni standard: 119x80 cm

Flow rate: 50 litres per minute

Portata: 50 litri al minuto

Slope: 2%

Pendenza: 2%

Standard shower tray weight 6mm: 21 kg

Peso modello standard 6mm: 21 kg

Standard shower tray weight 12mm: 32 kg


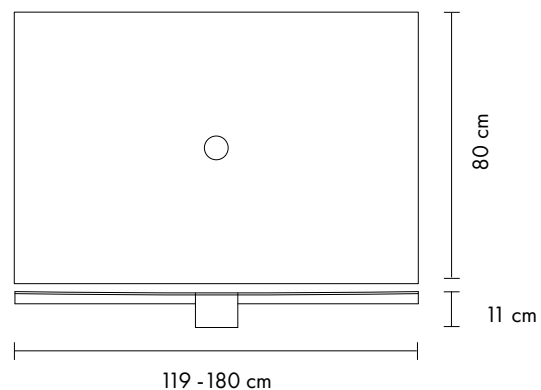
Peso modello standard 12mm: 32 kg

Packing dimensions: 130x90x18h cm

Dimensione imballo: 130x90x18h cm

Packing weight: 10 kg

Peso imballo: 10 kg



Drain | Piletta



Waterproof membrane | Membrana impermeabile



The thermoformed Model A shower tray by Gigacer has an invisible slope without joints which makes the floor surface continuous. It is already complete with drain and waterproof membrane, complete for the installation on site.

Measures that can be modified on request – Gigacer Service.

Model A by Gigacer is composed by the following pieces:

- 1) Thermoformed shower tray with Gigacer porcelain slab in 6 or 12 mm thickness with Mat or Bocciardata anti-slip surface.
- 2) Siphoned drain with a cover that can be covered with porcelain slab on the same colour of the shower tray.
- 3) WPSTOP waterproof membrane.

The installation of the shower tray has to be made on site by skilled workers.

Gigacer S.p.A. disclaims any responsibility concerning the installation and the hydric connection system.

Il piatto doccia Modello A di Gigacer termoformato presenta una pendenza invisibile senza fughe che rende continua la superficie del pavimento. E' già completo di piletta e membrana impermeabile, completo per la posa in cantiere.

Misure modificabili su richiesta - Gigacer Service.

Modello A di Gigacer è composto dai seguenti pezzi:

- 1) Piatto doccia termoformato con gres porcellanato Gigacer in spessore 6 o 12 mm con superficie Mat o Bocciardata anti-slip.
- 2) Piletta sifonata con coperchio rivestito in gres porcellanato dello stesso colore del piatto doccia.
- 3) Membrana impermeabile WPSTOP.

La posa del piatto doccia dovrà essere eseguita in cantiere da maestranze specializzate, Gigacer S.p.A. declina ogni responsabilità in merito alla posa e all'allaccio idrico.

Shower trays | Piatti doccia

Article: Model B

Articolo:

Material: Porcelain slabs

Materiale: Gres porcellanato

Standard dimension: 119x80 cm

Dimensioni standard: 119x80 cm

Flow rate: 50 litres per minute

Portata: 50 litri al minuto

Slope: 2%

Pendenza: 2%

Standard shower tray weight 6mm: 22 kg

Peso modello standard 6mm: 22 kg

Standard shower tray weight 12mm: 33 kg

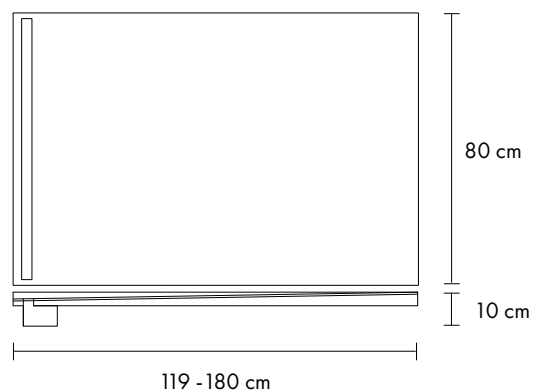
Peso modello standard 12mm: 33 kg

Packing dimensions: 130x90x18h cm

Dimensione imballo: 130x90x18h cm

Packing weight: 10 kg

Peso imballo: 10 kg



Dettagli tecnici / Technical details

Drain channel | Canalina di scolo



Waterproof membrane | Membrana impermeabile



The assembled Model B shower tray by Gigacer has an invisible slope without joints which makes the floor surface continuous. In this model, the drain channel and the waterproof membrane have been already installed, in order to be ready for the installation on site.

Measures that can be modified on request – Gigacer Service.

Model B by Gigacer is composed by the following pieces:

- 1) 6 mm thickness Gigacer porcelain slab shower tray with Mat surface.
- 2) Drain trap cover which can be covered with porcelain slab in the same colour of the shower tray
- 3) WPSTOP waterproof membrane.

The installation of the shower tray has to be made by skilled workers.

Gigacer S.p.A. disclaims any responsibility concerning the installation and the hydric connection system.

Il piatto doccia Modello B di Gigacer assemblato presenta una pendenza invisibile senza fughe che rende continua la superficie del pavimento. E' già completo di canalina di scolo e membrana impermeabile, completo per la posa in cantiere.

Misure modificabili su richiesta - Gigacer Service.


Modello B di Gigacer è composto dai seguenti pezzi:

- 1) Piatto doccia assemblato in gres porcellanato Gigacer in spessore 6 mm con superficie Mat.
- 2) Piletta sifonata con coperchio rivestito in gres porcellanato dello stesso colore del piatto doccia.
- 3) Membrana impermeabile WPSTOP.

La posa del piatto doccia dovrà essere eseguita in cantiere da maestranze specializzate, Gigacer S.p.A. declina ogni responsabilità in merito alla posa e all'allaccio idrico.

Available colours | Colori disponibili

120x250 48"x100" - 120x120 48"x48" ≠6mm



120x250 48"x100" ≠6mm - 120x120 48"x48" ≠4.8mm (Concrete Pure | Black ≠6mm)



120x250 48"x100" ≠6mm - 120x120 48"x48" ≠4.8mm

















≠6mm - No Red colour

120x120 48"x48" ≠6mm



Colour Colore	Model Modello	Size cm Formato cm
All Gigacer colours	Model A	119x80 48"x31 1/2"
All Gigacer colours	Model B	119x80 48"x31 1/2"
All Gigacer colours available in 120x250 cm		180x80 71"x31 1/2"

Technical specifications | Caratteristiche tecniche

TECHNICAL SPECIFICATIONS CARATTERISTICHE TECNICHE - PORCELAIN SLABS LASTRE DI GRES PORCELLANATO ISO 13006 - G - Blα UGL (E ≤ 0,5%) UNI EN 14411 - G -					
	TECHNICAL SPECIFICATIONS CARATTERISTICHE TECNICHE	NORMA ISO STANDARD	THICKNESS SPESSORE	VALORI PRESCRITTI DALLE NORME INTERNATIONAL STANDARDS	AVERAGE GIGACER VALUE VALORE MEDIO GIGACER
	DIMENSIONAL CHARACTERISTICS CARATTERISTICHE DIMENSIONALI	ISO 10545-2	-	S > 410	
	SIDES LATI		-	± 0,6%	± 0,2%
	THICKNESS SPESSORE		-	± 5%	± 3%
	STRAIGHTNESS OF EDGES RETTILINEITÀ DEGLI SPIGOLI		-	± 0,5%	± 0,2%
	RECTANGULARITY ORTOGONALITÀ		-	± 0,6%	± 0,2%
	SURFACE FLATNESS PLANARITÀ		-	± 0,5%	± 0,2%
	WATER ABSORPTION ASSORBIMENTO D'ACQUA	ISO 10545-3	-	≤ 0,5%	≤ 0,1%
	BENDING STRENGTH RESISTENZA ALLA FLESSIONE	ISO 10545-4	≠ 4.8 mm	≥ 35N/mm ²	≥ 40 N/mm ²
			≠ 6 mm	≥ 35N/mm ²	≥ 40 N/mm ²
	MODULUS OF RUPTURE MODULO DI ROTTURA	ISO 10545-4	≠ 4.8 mm	> 700N (sp. < 7,5mm)	> 700 N
			≠ 6 mm	> 700N (sp. < 7,5mm)	> 700 N
	RESISTANCE TO DEEP ABRASION RESISTENZA ALL'ABRASIONE PROFONDA	ISO 10545-6	-	≤ 175mm ³	≤ 145 mm ³
	COEFFICIENT OF LINEAR THERMAL EXPANSION COEFFICIENTE DI DILATAZIONE TERMICA LINEARE	ISO 10545-8	-	≤ 9x10 ⁻⁶ °c ⁻¹	≤ 7x10 ⁻⁶ °c ⁻¹
	RESISTANCE TO THERMAL SHOCKS RESISTENZA AGLI SBALZI TERMICI	-	-	AVAILABLE METHOD METODO DISPONIBILE	RESISTANT RESISTE
	FROST RESISTANCE RESISTENZA AL GELO	ISO 10545-12	-	AVAILABLE METHOD METODO DISPONIBILE	RESISTANT RESISTE
	RESISTANCE TO CHEMICAL ATTACKS RESISTENZA ALL'ATTACCO CHIMICO	ISO 10545-13	-	min. UB	RESISTANT RESISTE
	STAIN RESISTANCE RESISTENZA ALLE MACCHIE	ISO 10545-14	-	AVAILABLE METHOD METODO DISPONIBILE	RESISTANT RESISTE

We produce technical unglazed porcelain stoneware slabs, and some light impurities and dots must be considered as a standard feature of the product.
Trattandosi di un prodotto tecnico a solo impasto senza smalto alcune impurità e puntinature visibili nei colori chiari sono da considerarsi una caratteristica tecnica del prodotto.





Table | Tavolo

Land Concept 1 Texture Levigato
◆ Gigacer Service ≠ 6 mm

Kitchen top | Top cucina

Land Concept 1 Mat
◆ Gigacer Service ≠ 12 mm

Full body | Tutta massa

**Double straight squared ridge | Costa
pari lati a vista**



Via Caltagirone, 72
48018 Faenza (RA) ITALY
T: +390546637111
F: +390546637127
www.gigacer.it
info@gigacer.it

Follow us on

